



# Astuces afin de se protéger contre les voleurs



## Comment agir – Protégez vous – Rendez la vie dure aux voleurs

**Portez les objets de valeur près du corps.** Les voleurs profitent d'un instant de contact corporel furtif dans une foule, détournent l'attention de leur victime et profitent de leur inattention.

**Gardez l'argent liquide, les cartes bancaires ainsi que les pièces d'identité séparément les uns des autres.** Le vol d'une bourse entière coûte cher en matière de frais, de temps et de nerfs.

**Les objets de valeur, les téléphones portables ainsi que les appareils photo numériques sont au plus sûr dans des pochettes intérieures que vous pourrez refermer.** Les malfaiteurs sont extrêmement adroits. Vous ne remarquerez probablement pas le vol.

**En public, veuillez porter vos sacs fermés devant votre corps ou coincés sous votre bras.**

**Dans une foule, veuillez porter votre sac à dos devant votre corps.** Des objets de valeur déposés dans la pochette extérieure d'un sac à dos sont une proie facile.

## Données que vous devriez connaître en cas de vol

Numéro de carte de crédit, CVC, numéro de compte et code bancaire. Numéros importants concernant votre téléphone portable: Le numéro de la carte SIM (Carte de téléphone); Le numéro IMEI (numéro de l'appareil – Combinaison des touches \*#06#); Données d'accès pour le verrouillage à distance et la localisation de l'appareil (un logiciel de portable est nécessaire)

## Numéros de téléphone importants

Numéros de téléphone pour le verrouillage des cartes bancaires et des téléphones portables

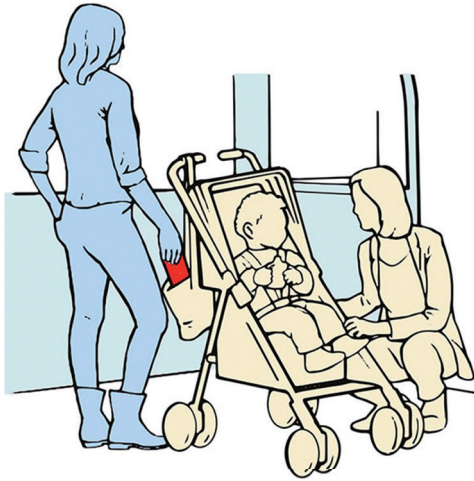
Numéro d'urgence pour verrouillage: 116 116

Numéro d'urgence de la police: 110




## Le glissement discret

Les malfaiteurs profitent des moments de la vie courante, où les gens sont occupés par autre chose et leur volent des objets de valeur de façon adroite.



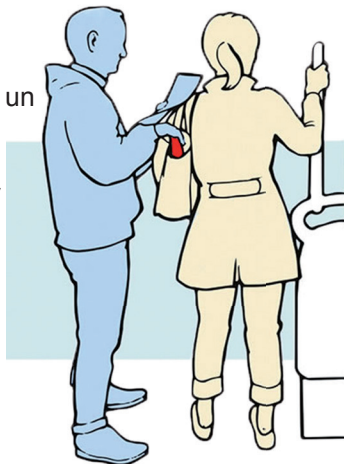
## L'astuce de la bousculade

Lorsque vous montez dans un bus, par exemple, ou que vous soyez à l'entrée d'un magasin ou encore dans une foule, le „provocateur“ s'arrête brusquement devant vous et engendrant ainsi une bousculade. Le voleur proprement dit profitera de cette occasion, pour fouiller dans votre sac.



## La main cachée

Les malfaiteurs utilisent un objet tel qu'un manteau par exemple, un journal ou un sac, pour camoufler le vol.



## L'occasion propice

Les malfaiteurs profitent de situations, pendant lesquelles les sacs sont non surveillés et déposés quelque part ou accrochés sur des sièges.

## Les astuces pour détourner l'attention

Les voleurs „travaillent“ en équipe. Une personne vous „distrait“ en détournant votre attention sur elle, pendant que le voleur retire un butin de votre sac, pour le remettre à une troisième personne, qui pourra s'éloigner sans être reconnue.

Astuces fréquentes utilisées par les malfaiteurs pour détourner l'attention:

- Quelqu'un vous tend un plan de la ville et vous demande de l'aider dans ses recherches.
- Quelqu'un salit vos habits et vous aide immédiatement à les nettoyer.
- Quelqu'un vous demande de lui faire de la monnaie.
- Quelqu'un vous aborde joyeusement en dansant.



## Les clients de banque épiés

Les malfaiteurs surveillent les distributeurs automatiques de billets et guettent les personnes, qui viennent de retirer de l'argent. Les malfaiteurs savent maintenant exactement, où vous gardez votre argent.